

# FASUBRA Sindical

**Conselho Fiscal**

**Análise e Relatório  
do  
Exercício de 2008**

# FASUBRA-*Sindical*

## CONSELHO FISCAL

Análise

EXERCÍCIO DE 2008

Conselheiros:

- *Antônio Pinheiro da Silva Filho*
- *Evilazio Freire de Oliveira*
- *José Magesk Belmiro*
- *Raimundo Nonato Uchôa Araújo*
- *Rosane Barcelos Souza*
- *Vladimir Fraga da Silva*

**Gestão 2006/2007**

# **FASUBRA- Sindical**

## **CONSELHO FISCAL**

Brasília, 13 de fevereiro de 2009.

Do: Conselho Fiscal da FASUBRA Sindical

À: Coordenação de Administração de Finanças da FASUBRA Sindical

Assunto: Encaminha Relatório e Parecer

Encaminhamos, em anexo, Relatório e Parecer correspondente à Prestação de Contas da FASUBRA Sindical, referente ao exercício de 2008. A seguir, apresenta-se também o Relatório com sugestões de alteração de procedimentos, os quais avaliam serem de fundamental importância para as próximas análises.

Solicitamos, após ciência dessa Direção, posicionamentos sobre as questões/sugestões apresentadas, a fim de que este Conselho Fiscal possa, diante de uma Plenária Nacional, sentir-se à vontade e irmanado para defender o resultado do presente trabalho.

Certos e confiantes do dever cumprido colocamo-nos, desde já, à disposição dessa Direção, para quaisquer esclarecimentos que se fizerem necessários.

Atenciosamente:

Antônio Pinheiro da Silva Filho  
(Conselheiro)

Raimundo Nonato Uchôa Araújo  
(Conselheiro)

Vladimir Fraga da Silva  
(Conselheiro)

José Magesk Belmiro  
(Conselheiro)

Evilazio Freire de Oliveira  
(Conselheiro)

Rosane Barcelos Souza  
(Conselheiro)

# PARECER DO CONSELHO FISCAL

## REFERENTE À PRESTAÇÃO DE CONTAS

### DO

## EXERCÍCIO FINANCEIRO DE 2008

Brasília, 13 de fevereiro de 2009.

O Conselho Fiscal da FASUBRA Sindical, dando cumprimento às prerrogativas que lhe são inerentes, quais sejam, a de proceder à análise, fiscalização e conferência dos demonstrativos contábeis e financeiros, após realizar sua função e com base no Estatuto da Federação, (artigos 27, 36, 44 e 60).

### **Conclui:**

Por encaminhar para a Plenária Estatutária para apreciação e aprovação, se for o caso, as contas da Federação, referentes ao exercício financeiro de 2008, ressaltando que analisou todos os balancetes e demonstrativos contábeis, ressaltando que não encontrou nada que possa comprometer a atual Direção e nem tampouco a saúde financeira da entidade e, dessa forma, recomenda a sua aprovação, bem como por encaminhar a decisão ao próximo CONFASUBRA para sua homologação final.

Nesse sentido, comprometem-se e reafirmam esses propósitos os signatários, membros desse colegiado e responsáveis pelo trabalho realizado.

Atenciosamente:

Antônio Pinheiro da Silva Filho  
(Conselheiro)

Raimundo Nonato Uchôa Araújo  
(Conselheiro)

Vladimir Fraga da Silva  
(Conselheiro)

José Magesk Belmiro  
(Conselheiro)

Evilazio Freire de Oliveira  
(Conselheiro)

Rosane Barcelos Souza  
(Conselheira)

**BALANÇO**  
**PATRIMONIAL**

**Balanco Patrimonial**

---

<b>Empresa</b>	0020-FED.DES IND.DETRAB.DAS UNIV.BRASILEIRAS -FASUBRA	<b>CNPJ/CPF:</b>	08.485.179/0001-26	<b>Folha:</b>	00011
<b>End.:</b>	UNB PAV.DEMULTIUSOBLCSLC 107-ASANORTE				
<b>Município:</b>	BRASILIA	<b>UF:</b>	DF	<b>Emitido em:</b>	18/02/2009
<b>Período:</b>	Janeiro a Dezembro de 2008		<b>Data do encerramento:</b>	31/12/2008	

---

Grupo: ATIVO

Imovel	550.000,00	
Moveis e Utensilios	169.179,78	
(-)Depr.de Moveis e Utensilios	(119.288,10)	
Veiculos	68.300,00	
(-)Depreciacoes de Veiculos	(18.945,55)	
Maquinas e Equipamentos	84.328,61	
(-)Depr.de Maq.e Equipamentos	(17.567,52)	
Direitos s/Linha Telefonica	3.185,56	
Instalacoes	11.485,00	
(-)Depr.de Instalacoes	(11.485,00)	
Biblioteca	106,90	719.299,68
		<hr/>
TOTALDOATIVO PERMANENTE		719.299,68
		<hr/>
TOTAL DO ATIVO		745.834,47

## Balanco Patrimonial

Empresa	0020-FED.DESIND.DETRAB.DAS UNIV.BRASILEIRAS -FASUBRA	CNPJ,CPF:	08.485.179/0001-26	Folha:	00012
End:	UNBPAV.DEMULTIUSOBLCSL.C 107-ASANORTE				
Município:	BRASILIA	UF:	DF	Emitido em:	18/02/2009
Período:	Janeiro a Dezembro de 2008	Data do encerramento:	31/12/2008		
Grupo:	PASSIVO				

PASSIVO CIRCULANTE			
FORNECEDORES			
C TIS Informatica Ltda	5.431,00		
Papelaria Brito Com. Imp. Rep.	926,41		
DualLink Computadores Ltda-EP	308,63		
Entrevoos Turismo Ltda.	55.682,27		62.348,31
OBRIGACOES TRABALHISTAS			
INSS a Recolher	35.234,58		
FGTS a Recolher	2.711,72		
Cont Sindical a Recolher	206,38		
Mens. Sindical a Recolher	439,71		
Acordos Trabalhistas a Pagar	8.588,14		47.180,53
OBRIGACOES FISCAIS			
IRRF a Recolher	3.937,90		
PIS S/Folha de Pagto	573,41		
Contrib. Federais Lei 10833	10,95		4.522,26
OUTRAS CONTAS A PAGAR			
Contribuicao a CUTA Pagar	71.192,56		
Contribuicao ao DIEESE a Pagar	6.300,03		
Contribuicao ao CNES F a Pagar	10.800,00		88.292,59
EMPRESIMOS DE FILIADOS			
SINTEST-RN	20.000,00		
SINDIFES -BH	78.047,51		
SISTA-MS	20.000,00		
SINET-UFU	4.500,00		
ASSUFRGS	23.164,26		145.711,77
TOTAL DO PASSIVO CIRCULANTE			348.055,46
PATRIMONIO LIQUIDO			
RESULTADOS ACUMULADOS			
Superavit Acumulado	452.621,69		
Superavit do Exercício	51.148,61		
(-) Deficit Acumulado	(105.991,29)		397.779,01
TOTAL DO PATRIMONIO LIQUIDO			397.779,01
TOTAL DO PASSIVO			745.834,47





DEMONSTRACAO DO RESULTADO DO EXERCICIO

Empresa 0020-FED.DES IND.DETRAB.DAS UNIV.BRASILEIRAS -FASUBRA

CNPJ/CPF: 08.485.179/0001-26

Folha: 00009

End.: UNBPAV.DEMULTUSOBLCSLC 107-ASANORTE

Município: BRASILIA

UF: DF

Emitido em: 18/02/2009

Período: Janeiro a Dezembro de 2008

Data do encerramento: 31/12/2008

-----  
Reconhecemos a exatidão da presente Demonstração do Resultado do Exercício.

BRASILIA 31 DE DEZEMBRO DE 2008

-----  
UNITECUNIAO TECNICA CONTABILTDA

ELSEUANTONRODRIGUES

CPF: 102.320.011-20

TECN.CONTABIL CRC: 3155-DF

-----  
FED.DES IND.DETRAB.DAS UNIV.BRASILEIRAS -FASUBRA

Cosmo Jose Balbino

Diretor Financeiro CPF: 150.364.211-91

-----  
FED.DES IND.DETRAB.DAS UNIV.BRASILEIRAS -FASUBRA

Jose Almiram Rodrigues

Diretor Financeiro CPF: 261.359.063-72

## Balço Patrimonial

### Quadro Comparativo dos Exercícios

O Balço Patrimonial demonstra a situaço estática dos bens, direitos e obrigaçoes e indica o valor do patrimônio líquido.

Do Balço Patrimonial destacamos as seguintes contas:

Ativo	2006 (R\$)	2007 (R\$)	2008 (R\$)
Ativo Circulante	49.418,45	194.186,16	26.534,79
Ativo Permanente	118.986,45	167.667,91	719.299,68
<b>Total do Ativo</b>	<b>168.404,90</b>	<b>361.854,07</b>	<b>745.834,47</b>

Dentre os títulos das contas do Balço Patrimonial não poderíamos deixar de mencionar as seguintes:

Passivo	2006 (R\$)	2007 (R\$)	2008 (R\$)
Obrigaçoes do passivo	21.233,36	14.323,64	348.055,46
Saldo patrimonial	-----	200.358,89	-----
Patrimônio líquido	147.171,54	147.171,54	397.779,01
<b>Total do passivo</b>	<b>168.404,90</b>	<b>361.854,07</b>	<b>745.834,47</b>

Ativo	2006 (R\$)	2007 (R\$)	2008 (R\$)
Disponível em moeda	38.583,86	177.564,57	6.979,56
Outros créditos	6.917,97	10.637,97	11.626,34
Adiantamento para viagem	1.883,00	3.650,00	5.895,27
Outro adiantamento p/ despesa	2.033,62	2.033,62	2.033,62
Ativo permanente	118.986,45	167.967,91	719.299,68
<b>Total Imobilizado</b>	<b>168.404,90</b>	<b>361.854,07</b>	<b>745.834,47</b>

## Quadro comparativo da demonstração de resultado dos exercícios

### Demonstração do Resultado do Exercício

A Demonstração do Resultado do exercício tem como objetivo demonstrar as entradas/saídas ocorridas durante o exercício, apurando o resultado do exercício – superávit ou déficit.

<b>Receitas Operacionais</b>	<b>2006 (R\$)</b>	<b>2007 (R\$)</b>	<b>2008 (R\$)</b>
Contribuição social	1.722.401,52	1.482.389,45	1.620.997,50
Renda patrimonial	-----	3.747,84	2.980,23
Rendas extraordinárias	54.588,65	571.353,22	55.244,42
Receita não operacional	15.198,28	19.707,77	-----
<b>Receita líquida social</b>	<b>1.792.188,45</b>	<b>2.077.198,28</b>	<b>1.679.222,15</b>

<b>Despesas Operacionais</b>	<b>2006 (R\$)</b>	<b>2007 (R\$)</b>	<b>2008 (R\$)</b>
Desp. Administrativas	347.626,88	362.360,91	371.617,59
Desp. Tributárias	11.800,01	16.287,14	7.122,66
Desp. Financeiras	7.600,39	2.169,17	8.325,57
Desp. c/ Pessoal	384.226,02	319.021,32	428.553,41
Desp. c/ Atividades Sindicais	886.222,33	822.066,88	596.641,39
Desp. c/ Serviços terceiros	121.538,11	108.669,17	107.135,56
Desp. c/ Contrib. Ent. Classes	47.808,20	144.439,75	122.388,84
<b>Despesas Líquidas</b>	<b>1.806.821,91</b>	<b>1.876.839,39</b>	<b>1.641.785,02</b>

### RESULTADO PATRIMONIAL

<b>Resultado Operacional</b>	<b>2006 (R\$)</b>	<b>2007 (R\$)</b>	<b>2008 (R\$)</b>
<b>Resultado do período</b>	<b>(14.633,49)</b>	<b>200.358,89</b>	<b>51.148,61</b>

# **CONCILIAÇÃO**

## **BANCÁRIA**

## CONCILIAÇÃO BANCÁRIA DE JANEIRO A JUNHO DE 2008

MESES	BANCOS	EXTRATOS	SALDOS (R\$)
<b>JANEIRO</b>	BANCO DE BRASÍLIA	EXTRATO BANCÁRIO	20.291,18
	CAIXA ECONOMICA FEDERAL	EXTRATO BANCÁRIO	27.291,18
	CAIXA ECONOMICA FEDERAL	APLICAÇÃO FINANCEIRA	174.441,56
	BANCO BRADESCO	EXTRATO BANCÁRIO	169,93
		CAIXA	181,36
<b>TOTAL</b>			<b>222.240,44</b>
<b>FEVEREIRO</b>	BANCO DE BRASÍLIA	EXTRATO BANCÁRIO	14.041,16
	CAIXA ECONOMICA FEDERAL	EXTRATO BANCÁRIO	27.638,81
	CAIXA ECONOMICA FEDERAL	APLICAÇÃO FINANCEIRA	175.469,86
	BANCO BRADESCO	EXTRATO BANCÁRIO	147,73
		CAIXA	3.495,42
<b>TOTAL</b>			<b>220.792,28</b>
<b>MARÇO</b>	BANCO DE BRASÍLIA	EXTRATO BANCÁRIO	15.159,53
	CAIXA ECONOMICA FEDERAL	EXTRATO BANCÁRIO	27.634,08
	CAIXA ECONOMICA FEDERAL	APLICAÇÃO FINANCEIRA	176.451,53
	BANCO BRADESCO	EXTRATO BANCÁRIO	125,23
		CAIXA	3.559,11
<b>TOTAL</b>			<b>222.929,48</b>
<b>ABRIL</b>	BANCO DE BRASÍLIA	EXTRATO BANCÁRIO	200,70
	CAIXA ECONOMICA FEDERAL	EXTRATO BANCÁRIO	10.265,64
	CAIXA ECONOMICA FEDERAL	APLICAÇÃO FINANCEIRA	0,00
	BANCO BRADESCO	EXTRATO BANCÁRIO	125,23
		CAIXA	820,48
<b>TOTAL</b>			<b>11.412,05</b>
<b>MAIO</b>	BANCO DE BRASÍLIA	EXTRATO BANCÁRIO	71,21
	CAIXA ECONOMICA FEDERAL	EXTRATO BANCÁRIO	7.862,70
	CAIXA ECONOMICA FEDERAL	APLICAÇÃO FINANCEIRA	0,00
	BANCO BRADESCO	EXTRATO BANCÁRIO	86,23
		CAIXA	3.161,80
<b>TOTAL</b>			<b>11.181,94</b>
<b>JUNHO</b>	BANCO DE BRASÍLIA	EXTRATO BANCÁRIO	1.708,68
	CAIXA ECONOMICA FEDERAL	EXTRATO BANCÁRIO	2.960,19
	CAIXA ECONOMICA FEDERAL	APLICAÇÃO FINANCEIRA	0,00
	BANCO BRADESCO	EXTRATO BANCÁRIO	86,26
		CAIXA	2.651,03
<b>TOTAL</b>			<b>7.406,13</b>

## CONCILIAÇÃO BANCÁRIA DE JULHO A DEZEMBRO 2008

MESES	BANCOS	EXTRATOS	SALDOS (R\$)
<b>JULHO</b>	BANCO DE BRASÍLIA	EXTRATO BANCÁRIO	82,46
	CAIXA ECONOMICA FEDERAL	EXTRATO BANCÁRIO	39.030,29
	CAIXA ECONOMICA FEDERAL	APLICAÇÃO FINANCEIRA	0,00
	BANCO BRADESCO	EXTRATO BANCÁRIO	47,23
		CAIXA	191,87
	<b>TOTAL</b>		
<b>AGOSTO</b>	BANCO DE BRASÍLIA	EXTRATO BANCÁRIO	120,71
	CAIXA ECONOMICA FEDERAL	EXTRATO BANCÁRIO	12.017,96
	CAIXA ECONOMICA FEDERAL	APLICAÇÃO FINANCEIRA	0,00
	BANCO BRADESCO	EXTRATO BANCÁRIO	27,63
		CAIXA	1.813,77
	<b>TOTAL</b>		
<b>SETEMBRO</b>	BANCO DE BRASÍLIA	EXTRATO BANCÁRIO	227,98
	CAIXA ECONOMICA FEDERAL	EXTRATO BANCÁRIO	76,99
	CAIXA ECONOMICA FEDERAL	APLICAÇÃO FINANCEIRA	0,00
	BANCO BRADESCO	EXTRATO BANCÁRIO	8,23
		CAIXA	481,26
	<b>TOTAL</b>		
<b>OUTUBRO</b>	BANCO DE BRASÍLIA	EXTRATO BANCÁRIO	0,14
	CAIXA ECONOMICA FEDERAL	EXTRATO BANCÁRIO	1.335,13
	CAIXA ECONOMICA FEDERAL	APLICAÇÃO FINANCEIRA	0,00
	BANCO BRADESCO	EXTRATO BANCÁRIO	8,23
		CAIXA	0,80
	<b>TOTAL</b>		
<b>NOVEMBRO</b>	BANCO DE BRASÍLIA	EXTRATO BANCÁRIO	8.700,15
	CAIXA ECONOMICA FEDERAL	EXTRATO BANCÁRIO	17.784,65
	CAIXA ECONOMICA FEDERAL	APLICAÇÃO FINANCEIRA	0,00
	BANCO BRADESCO	EXTRATO BANCÁRIO	8,23
		CAIXA	5,71
	<b>TOTAL</b>		
<b>DEZEMBRO</b>	BANCO DE BRASÍLIA	EXTRATO BANCÁRIO	14,61
	CAIXA ECONOMICA FEDERAL	EXTRATO BANCÁRIO	6.956,72
	CAIXA ECONOMICA FEDERAL	APLICAÇÃO FINANCEIRA	0,00
	BANCO BRADESCO	EXTRATO BANCÁRIO	8,23
		CAIXA	0,00
	<b>TOTAL</b>		

**Federação de Sindicato de Trabalhadores das Universidades Brasileiras (FASUBRA)**  
**QUADRO DEMONSTRATIVO DE RECEITA E DESPESA, COM PORCENTUAIS, POR PERÍODO**  
 Período: **Janeiro a Março de 2008**

	<b>Janeiro</b>	<b>Porcentagem</b>	<b>Fevereiro</b>	<b>Porcentagem</b>	<b>Março</b>	<b>Porcentagem</b>
<b>RECEITA TOTAL</b>	<b>160.459,42</b>	<b>100%</b>	<b>144.712,50</b>	<b>100%</b>	<b>128.430,71</b>	<b>100%</b>
1. Receita Social	121.537,72	75,7%	142.052,13	98,2%	126.434,04	98,5%
2. Receita Extraordinária	38.098,31	23,7%	2.263,30	1,6%	1.301,67	1,0%
3. Receita não Operacional	823,39	0,6%	397,07	0,2%	695,00	0,5%
<b>DESPESA TOTAL</b>	<b>107.456,54</b>	<b>66,97%</b>	<b>139.906,99</b>	<b>96,68%</b>	<b>115.488,80</b>	<b>89,92%</b>
1. Despesa com Pessoal	31.323,24	19,53%	35.235,68	24,35%	30.270,01	23,57%
2. Despesa Administrativa	38.708,01	24,12%	23.655,00	16,35%	34.329,57	26,73%
3. Despesa com Terceiros	8.034,98	5,01%	8.580,04	5,93%	7.488,73	5,83%
4. Despesa Tributária	374,27	0,23%	579,64	0,40%	509,32	0,40%
5. Despesa Financeira	95,50	0,06%	122,07	0,08%	108,43	0,08%
6. Despesa com Contribuições de Classe	10.099,07	6,29%	8.899,07	6,15%	11.299,07	8,8%
7. Despesa com Atividades Sindicais	18.821,47	11,73%	62.835,49	43,42%	31.483,67	24,51%
<b>RESULTADO DO MÊS</b>	<b>53.002,88</b>	<b>33,03%</b>	<b>4.805,58</b>	<b>3,32%</b>	<b>12.941,21</b>	<b>10,08%</b>

**Federação de Sindicato de Trabalhadores das Universidades Brasileiras (FASUBRA)**  
**QUADRO DEMONSTRATIVO DE RECEITA E DESPESA, COM PORCENTUAIS, POR PERÍODO**  
 Período: **Abril e Maio de 2008**

	<b>Abril</b>	<b>Porcentagem</b>	<b>Maio</b>	<b>Porcentagem</b>	<b>Junho</b>	<b>Porcentagem</b>
<b>RECEITA TOTAL</b>	<b>159.283,80</b>	<b>100%</b>	<b>92.708,24</b>	<b>100%</b>	<b>129.856,00</b>	<b>100%</b>
1. Receita Social	158.423,27	99,5%	92.069,62	99,31%	126.451,81	97,38%
2. Receita Extraordinária	576,54	0,3%	300,00	0,33%	1.266,00	0,97%
3. Receita não Operacional	283,99	0,2%	338,62	0,36%	2.138,19	1,65%
<b>DESPESA TOTAL</b>	<b>111.485,58</b>	<b>69,99%</b>	<b>108.604,01</b>	<b>117,15%</b>	<b>133.474,56</b>	<b>102,79%</b>
1. Despesa com Pessoal	29.920,11	18,78%	31.448,02	33,92%	35.243,03	27,14%
2. Despesa Administrativa	24.666,03	15,49%	30.478,57	32,88%	21.310,38	16,41%
3. Despesa com Terceiros	8.324,72	5,23%	13.573,49	14,64%	10.038,30	7,73%
4. Despesa Tributária	843,34	0,53%	1.163,68	1,25%	812,71	0,63%
5. Despesa Financeira	248,75	0,15%	341,64	0,37%	498,18	0,37%
6. Despesa com Contribuições de Classe	1.200,00	0,75%	0,00	0,00%	-----	0,00%
7. Despesa com Atividades Sindicais	46.282,63	29,06%	31.598,61	34,08%	59.792,96	46,04%
<b>RESULTADO DO MÊS</b>	<b>47.706,22</b>	<b>30,01%</b>	<b>(- 15.895,77)</b>	<b>(- 17,15%)</b>	<b>(-3618,56)</b>	<b>(-2,79%)</b>



**Federação de Sindicato de Trabalhadores das Universidades Brasileiras (FASUBRA)**  
**QUADRO DEMONSTRATIVO DE RECEITA E DESPESA, COM PORCENTUAIS, POR PERÍODO**

Período: **Julho a Setembro de 2008**

	<b>Julho</b>	<b>Porcentagem</b>	<b>Agosto</b>	<b>Porcentagem</b>	<b>Setembro</b>	<b>Porcentagem</b>
<b>RECEITA TOTAL</b>	<b>142.239,31</b>	<b>100%</b>	<b>136.058,69</b>	<b>100%</b>	<b>135.349,94</b>	<b>100%</b>
1. Receita Social	141.312,86	99,30%	134.741,90	99,03%	132.932,70	98,21%
2. Receita Extraordinária	322,00	0,22%	448,00	0,33%	504,00	0,35%
3. Receita não Operacional	604,45	0,48%	868,79	0,64%	1.913,24	1,44%
<b>DESPESA TOTAL</b>	<b>143.508,51</b>	<b>100,89%</b>	<b>103.803,05</b>	<b>76,29%</b>	<b>145.832,28</b>	<b>107,70%</b>
1. Despesa com Pessoal	37.878,48	26,63%	28.864,17	21,21%	37.460,05	27,68%
2. Despesa Administrativa	26.450,28	18,60%	16.531,60	12,15%	40.485,16	29,91%
3. Despesa com Terceiros	5.549,32	3,90%	10.128,09	7,44%	8.696,35	6,42%
4. Despesa Tributária	601,24	0,42%	801,64	0,59%	309,54	0,23%
5. Despesa Financeira	2.099,83	1,47%	701,07	0,52%	1.212,53	0,90%
6. Despesa com Contribuições de Classe	8.899,07	6,26%	-----	0,00%	00,0	00,0%
7. Despesa com Atividades Sindicais	62.036,29	43,61%	46.776,48	34,38%	57.668,65	42,61%
<b>RESULTADO DO MÊS</b>	<b>(-1.269,20)</b>	<b>(-0,89%)</b>	<b>32.255,64</b>	<b>23,71%</b>	<b>(-10.482,34)</b>	<b>(-7,70%)</b>

**Federação de Sindicato de Trabalhadores das Universidades Brasileiras (FASUBRA)**  
**QUADRO DEMONSTRATIVO DE RECEITA E DESPESA, COM PORCENTUAIS, POR PERÍODO**  
 Período: Outubro a Dezembro de 2008

	<b>Outubro</b>	<b>Porcentagem</b>	<b>Novembro</b>	<b>Porcentagem</b>	<b>Dezembro</b>	<b>Porcentagem</b>
<b>RECEITA TOTAL</b>	<b>146.865,57</b>	<b>100%</b>	<b>159.660,60</b>	<b>100%</b>	<b>157.308,85</b>	<b>100%</b>
1. Receita Social	145.906,83	99,35%	154.465,60	96,75%	144.669,02	91,97%
2. Receita Extraordinária	280,00	0,19%	400,00	0,25%	12.464,83	7,92%%
3. Receita não Operacional	678,74	0,46%	4.795,00	3,00%	175,00	0,11%
<b>DESPESA TOTAL</b>	<b>124.403,09</b>	<b>84,71%</b>	<b>91.581,97</b>	<b>57,36%</b>	<b>310.997,83</b>	<b>197,70%</b>
1. Despesa com Pessoal	28.046,85	19,10%	31.302,43	19,61%	71.567,34	45,50%
2. Despesa Administrativa	27.850,67	18,96%	26.475,62	16,59%	57.387,70	36,48%
3. Despesa com Terceiros	5.082,80	3,46%	8.926,42	5,59%	10.222,32	6,50%
4. Despesa Tributária	595,06	0,41%	193,25	0,12%	338,97	0,21%
5. Despesa Financeira	279,82	0,19%	1.448,88	0,90%	1.168,87	0,74%
6. Despesa com Contribuições de Classe	00,0	0,0%	00,0	0,0%	81.992,56	52,12%
7. Despesa com Atividades Sindicais	62.547,89	42,59%	23.235,37	14,55%	88.320,07	56,15%
8. Resultado do Período						
<b>RESULTADO DO MÊS</b>	<b>22.462,48</b>	<b>15,29%</b>	<b>68.078,63</b>	<b>42,64%</b>	<b>(-153.688,98)</b>	<b>(-97,70%)</b>

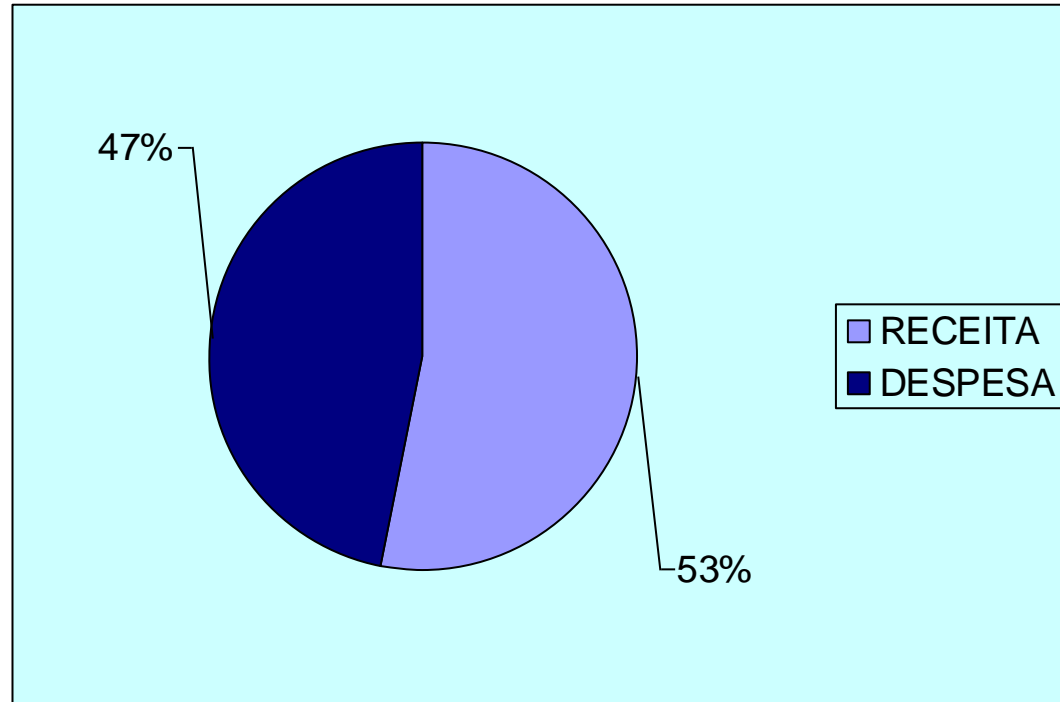
**Federação de Sindicato de Trabalhadores das Universidades Brasileiras (FASUBRA)**  
**QUADRO DEMONSTRATIVO DE RECEITAS E DESPESAS DO PERÍODO**  
**Consolidado de Janeiro a Dezembro de 2008**

Rubrica	Receitas				Despesas									Resultado Do Período
	Social	Extraord.	Renda Patrimonial	TOTAL	Pessoal	Adm.	Terceiros	Tribut.	Financ.	C. Class	Ativ. Sind	TOTAL		
<b>Jan</b>	121.537,72	37.454,59	643,72	<b>159.636,03</b>	31.323,24	38.708,01	8.034,98	374,27	95,50	10.099,07	18.821,47	<b>107.456,54</b>	#####	
<b>Fev</b>	142.052,13	1.235,00	1.028,30	<b>143.684,20</b>	35.235,68	23.655,00	8.580,04	579,64	122,07	8.899,07	62.835,49	<b>139.906,99</b>	#####	
<b>Mar</b>	126.434,04	320,00	981,67	<b>127.449,04</b>	30.270,01	34.329,57	7.488,73	509,32	108,43	11.299,07	31.483,67	<b>115.488,80</b>	#####	
<b>Abr</b>	158.423,27	250,00	326,54	<b>158.957,26</b>	29.920,11	24.666,03	8.324,72	843,34	248,75	1.200,00	46.282,63	<b>111.485,58</b>	#####	
<b>Mai</b>	92.069,62	300,00	#####	<b>92.708,24</b>	31.448,02	30.478,57	13.573,49	1.163,68	341,64	00,0	31.598,61	<b>108.604,01</b>	#####	
<b>Jun</b>	126.451,81	1.266,00	#####	<b>129.856,00</b>	35.243,03	21.310,38	10.038,30	812,71	498,18	00,0	59.792,96	<b>127.695,56</b>	#####	
<b>Jul</b>	141.312,86	322,00	#####	<b>142.239,31</b>	37.878,48	26.450,28	5.549,32	601,24	2.099,83	8.899,07	62.036,29	<b>143.514,51</b>	#####	
<b>Ago</b>	134.741,90	448,00	#####	<b>136.058,69</b>	28.864,17	16.531,60	10.128,09	801,64	701,07	00,0	46.776,48	<b>103.803,05</b>	#####	
<b>set</b>	132.932,70	504,00	#####	<b>135.349,94</b>	37.460,05	40.485,16	8.696,35	309,54	1.212,53	00,0	57.668,65	<b>145.832,28</b>	#####	
<b>out</b>	145.906,83	280,00	#####	<b>146.865,57</b>	28.046,85	27.850,67	5.082,80	595,06	279,82	00,0	62.547,89	<b>124.403,09</b>	#####	
<b>nov</b>	154.465,60	400,00	#####	<b>159.660,60</b>	31.302,43	26.475,62	8.926,42	193,25	1.448,88	00,0	23.235,37	<b>91.581,97</b>	#####	
<b>dez</b>	144.669,02	12.464,83	#####	<b>157.308,85</b>	71.567,34	57.387,70	10.222,32	338,97	1.168,87	81.992,56	88.320,07	<b>*316.770,90</b>	#####	
<b>TOTAL</b>	<b>1.620.997,50</b>	<b>55.244,42</b>	<b>2.980,23</b>	<b>1.679.222,15</b>	<b>428.559,41</b>	<b>368.328,59</b>	<b>104.645,56</b>	<b>7.122,66</b>	<b>8.325,57</b>	<b>122.388,84</b>	<b>591.399,58</b>	<b>1.636.543,28</b>	42.678,87	



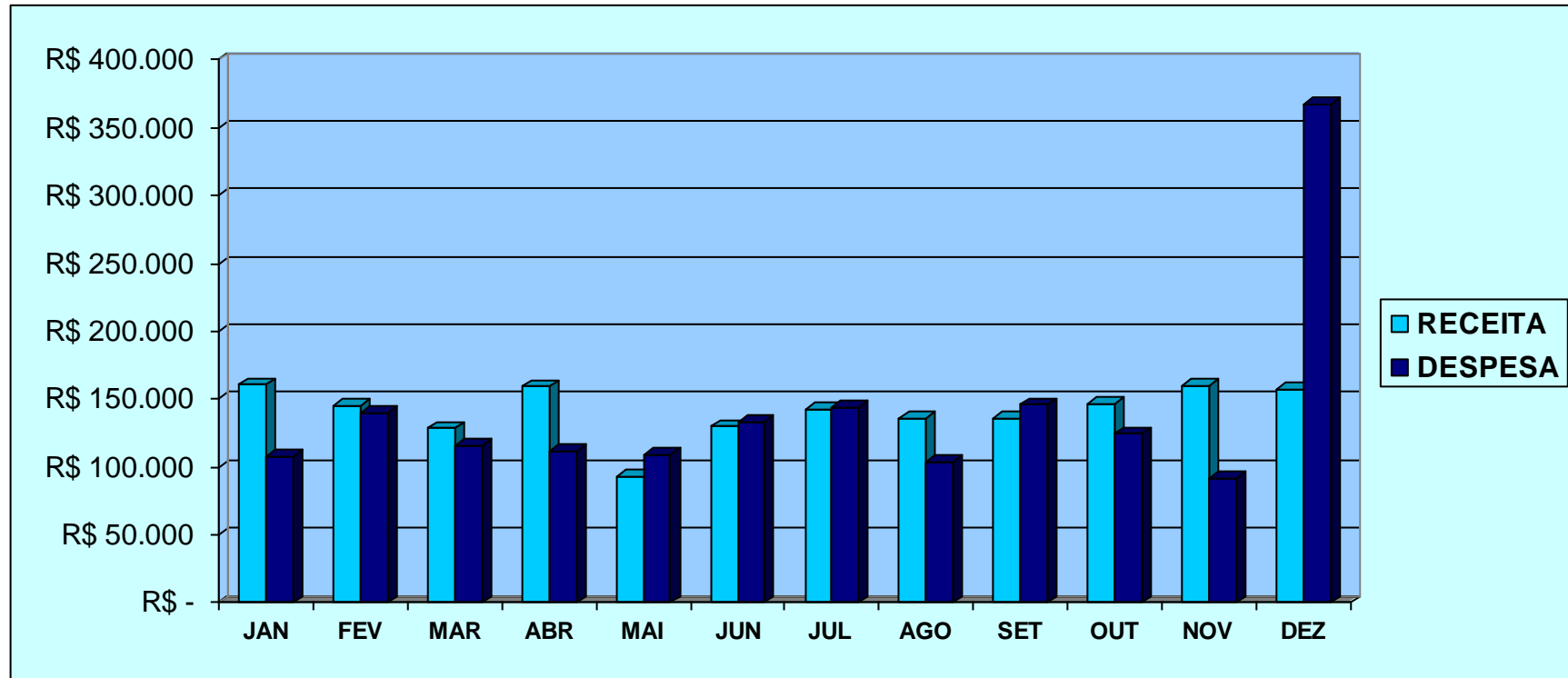
# GRÁFICOS

## RECEITA E DESPESA ANUAL

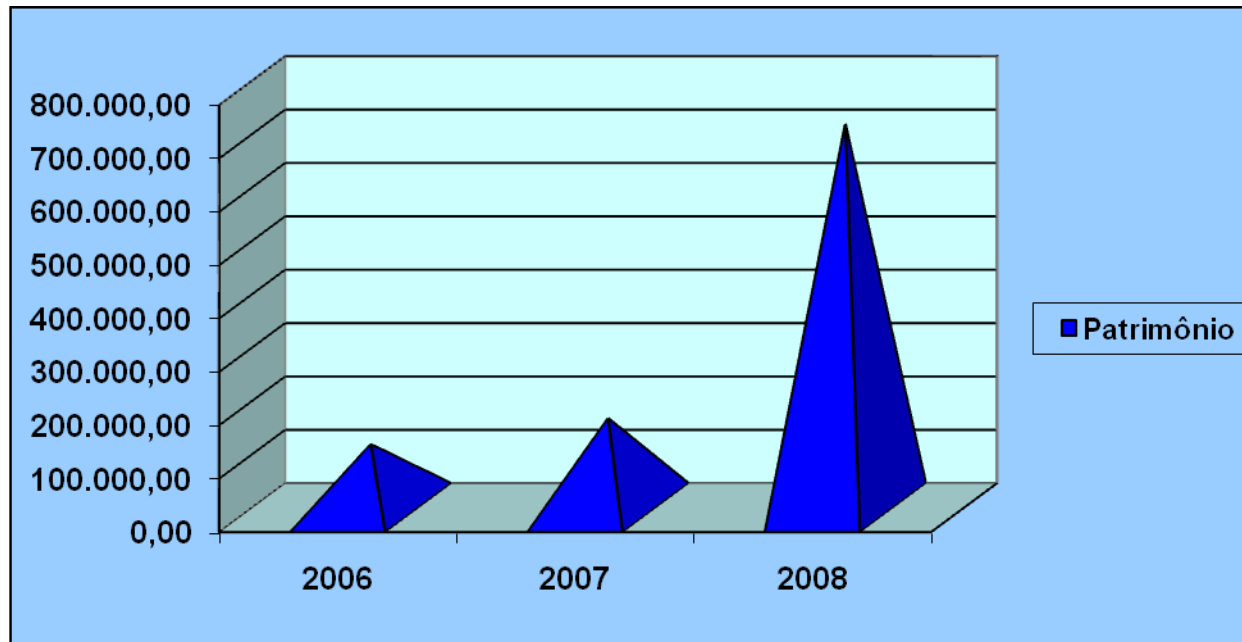


Receita	Despesa	Superávit
1.692.933,63	1.641.785,02	51.148,61

## COMPARATIVO DE RECEITA/DESPESA MENSAL



## EVOLUÇÃO DO ATIVO PERMANENTE (PATRIMÔNIO)



Exercício/Ano	2006	2007	2008
Patrimônio	118.986,45	167.667,91	719.299,68



# **CERTIDÕES**

- 1. Receita Federal**
- 2. Dívida Ativa da União**
- 3. INSS**
- 4. F.G.T.S.**
- 5. PIS/PASEP**

**Incluir as certidões**

## **ROL DOS RESPONSÁVEIS**

### **COORDENAÇÃO GERAL**

Léia de Souza Oliveira

Luiz Antônio de Araújo Silva

João Paulo Ribeiro

### **COORDENAÇÃO DE ADMINISTRAÇÃO E FINANÇAS**

Cosmo José Balbino

José Almiram Rodrigues

### **COORDENAÇÃO DE FORMAÇÃO E COMUNICAÇÃO SINDICAL**

Maria da Graça Ferro Freire

Estevão Fernandes de Moura

Ricardo Norberto Feuerhamel

### **COORDENAÇÃO DE EDUCAÇÃO**

José Miguel da Conceição Ferreira

Janine Vieira Teixeira

Fátima dos Reis

### **COORDENAÇÃO DE APOSENTADOS**

Luiz Francisco Martins Alves

João Paulo Adamoli

### **COORDENAÇÃO DE POLÍTICAS SOCIAIS E ANTI-RACISMO**

Luiz Macena da Conceição

Rolando Rubens Malvásio Júnior

### **COORDENAÇÃO DE POLÍTICA SINDICAL E RELAÇÕES INTERNACIONAIS**

Cristina Del Papa (atuou até set/2007)

Marcos Henrique Lima Botelho

### **COORDENAÇÃO JURÍDICA E RELAÇÕES DE TRABALHO**

Loiva Isabel Marques Chansis

Paulo Henrique Rodrigues dos Santos

### **COORDENAÇÃO DAS ESTADUAIS**

Vera Lúcia da Silva Miranda

Maria Ângela Ferreira Costa

### **SUPLENTES**

Walter Gomes de Sousa

Sandro Oliveira Pimentel

Juliano Henrique Davoli Finelli

Antonio Bonfim Moreira

Marco Antonio de Pádua Borges

### **CONSELHO FISCAL**

Antônio Pinheiro da Silva Filho

José Magesk Belmiro

Raimundo Nonato Uchôa Araújo

Wladimir Fraga da Silva

Evilasio Freire de Oliveira

Rosane Barcelos Souza